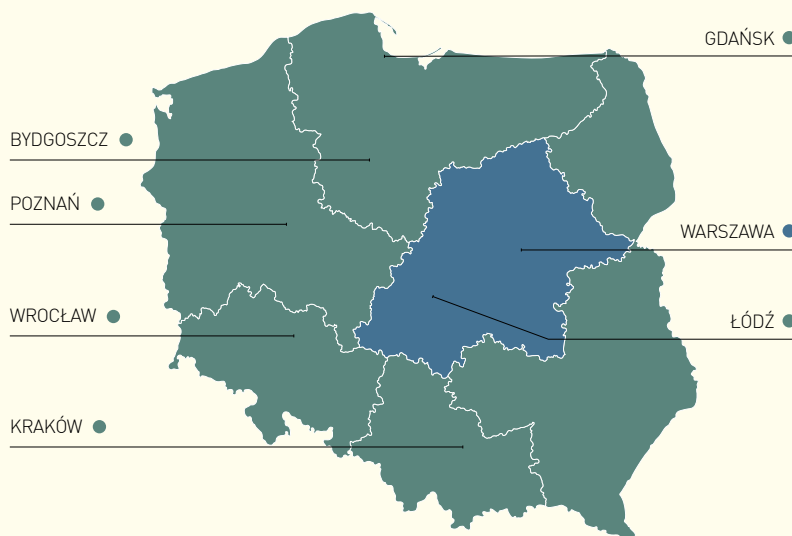


Polska

(POLAND)

WYSOKA ZNAJOMOŚĆ JĘZYKA
WYNIK WEDŁUG SKALI EF EPI: 62,07

#11 SPOŚRÓD 80 PAŃSTW



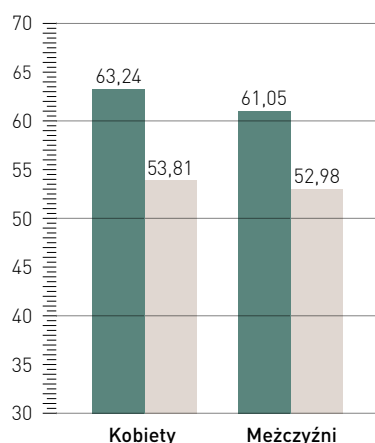
Region	EF EPI	Miasto	EF EPI	W porównaniu z regionem
Centrum	63,55	Warszawa	64,30	+0,75
Północny-Zachód	61,70	Gdańsk	62,35	+0,87
Południowy-Zachód	61,67	Wrocław	62,27	+0,60
Północ	61,48	Poznań	62,03	+0,33
Południe	61,35	Kraków	61,60	+0,25
Wschód	60,47	Łódź	60,15	-3,40
		Bydgoszcz	58,35	-3,13

GRUPY ZNAJOMOŚCI JĘZYKA

- Bardzo dobra znajomość języka
- Dobra znajomość języka
- Umiarkowana znajomość języka
- Słaba znajomość języka
- Bardzo słaba znajomość języka

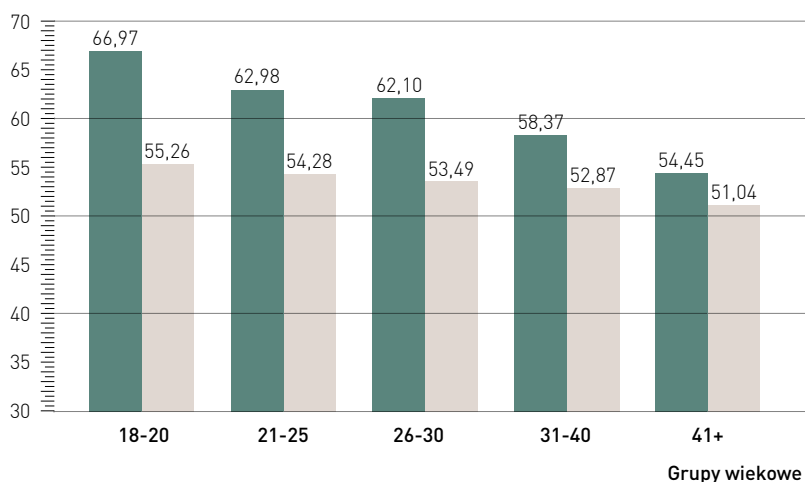
RÓŻNICE W POZIOMIE ZNAJOMOŚCI JĘZYKA WSRÓD KOBIEC I MĘCZYCZYNI

Wynik według skali EF EPI



MIEDZYPOKOLENIOWE RÓŻNICE W POZIOMIE ZNAJOMOŚCI JĘZYKA

Wynik według skali EF EPI



POLSKA

PROFIL PAŃSTWA - POLSKA

Zwięzła prezentacja państwa dostarcza informacji na temat faktów i liczb, które są odzwierciedleniem lokalnych warunków i wyzwań w sektorze edukacji.

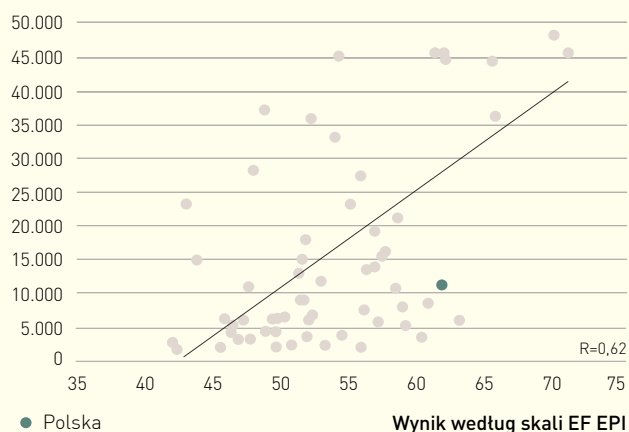
	Zmiana w wyniku EF EPI w porównaniu do zeszłego roku	+0,58 ↗
	Wyniki TOEFL iBT/IELTS GT	90; 6,6
	Liczba lat nauki	11,9
	Budżet państwa przeznaczony na edukację	11,3%
	Średni dochód brutto	11.340 Dolarów
	Populacja	38.523.261
	Procent społeczeństwa mający dostęp do Internetu	68,0%
	Języki	Polski (język urzędowy) 96,2%, Śląski 1,4%, inne 1,1%, nieokreślone 1,3%

Źródła: World Bank, CIA World Factbook, ETS, IELTS

JĘZYK ANGIELSKI I PRZEDSIĘBIORCZOŚĆ

EF EPI ciągle znajduje powiązania między znajomością języka angielskiego, a przedsiębiorczością, jakością życia, innowacjami oraz wieloma innymi wskaźnikami społecznymi i ekonomicznymi. Poniższy wykres pokazuje relację między znajomością języka, a średnim dochodem brutto.

Średni dochód brutto (w USD, kurs wymiany 2016)



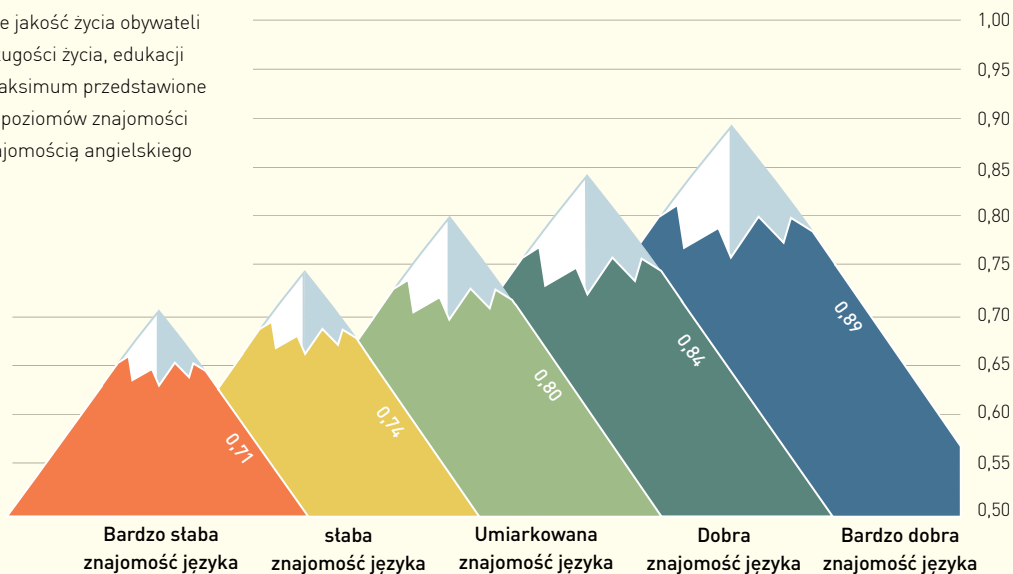
ANGIELSKI I JAKOŚĆ ŻYCIA

Wskaźnik rozwoju społecznego klasyfikuje jakość życia obywateli danego państwa na podstawie średniej długości życia, edukacji oraz wskaźnika PKB per capita. Każde maksimum przedstawione na wykresie odpowiada jednemu z pięciu poziomów znajomości języka. Mieszkańców Państw z lepszą znajomością angielskiego cechuje lepsza jakość życia obywateli.

Wynik według wskaźnika rozwoju społecznego

Polska

Dobra znajomość języka
Wynik według wskaźnika rozwoju społecznego: 0,86



Źródło: Raport Narodów Zjednoczonych o Rozwoju Społecznym, 2016

O EF EPI

Indeks Znajomości Języka (EF EPI) to kompleksowy ranking państw według znajomości języka angielskiego wśród dorosłych. Powyższa prezentacja stanowi streszczenie siódmej edycji pełnego raportu EF EPI. W celu zapoznania się z pełną wersją prezentacji, dostarczającej informacji na temat każdego z 80 państw, analizy regionu i trendów demograficznych, zachęcamy do odwiedzenia strony www.ef.com/epi. EF EPI opublikowane zostało przez EF Learning Labs, które stanowi oddział EF Education First.

